

# WK/WG/WX Würfel-Kunststoffleuchten Plastic cube luminaires






- Kunststoff weiß
- Folie, RAL 6032
- WK: 36m, WG: 46m, WX: 90m
- WK: LED (1,5W), WG: LED (3W), WX: LED (3W optional 6W)
- Wand (W), Decke (D), Pendel (P), Kette (K)
- -5° bis +40°C




- Plastic white
- Foil, RAL 6032
- WK: 36m, WG: 46m, WX: 90m
- WK: LED (1,5W), WG: LED (3W), WX: LED (3W optional 6W)
- wall (W), ceiling (D), pendant fitting (P), chain (K)
- -5° up to +40°C

Würfel-Kunststoffleuchte zur Kennzeichnung und Ausleuchtung der Flucht- und Rettungswege nach DIN EN 60598-1, DIN EN 60598-2-22 und DIN EN 1838. Für ein- bis vierseitige Beschriftung. Erhältlich als EVG- oder Einzelbatterie-Leuchte.

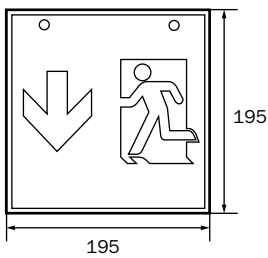
Plastic cubic luminaire for the marking and lighting of escape and rescue routes according to DIN EN 60598-1, DIN EN 60598-2-22 and EN 1838. For single- up to four sided labeling. Available for central power systems or as self-contained emergency luminaire.

Ausführung Version	Bestellnummern nach Montageart Order numbers acc. to mounting	Leuchtmittel Illuminant
<b>Decke ceiling</b>		
<b>Leuchten für Zentralanlagen AC/DC   Luminaires for central power systems AC/DC</b>		
LED, 230V AC/DC	WKD 019	LED 1,5W
LED, 230V AC/DC	WGD 019	LED 3W
LED, 230V AC/DC	WXD 019	LED 3W
<b>Leuchten für Zentralanlagen AC/DC inkl. Überwachungsbaustein   Luminaires for central power systems AC/DC incl. monitoring module</b>		
LED, 230V AC/DC	WKD 019ML	LED 1,5W 
LED, 230V AC/DC	WGD 019ML	LED 3W 
LED, 230V AC/DC	WXD 019ML	LED 3W 

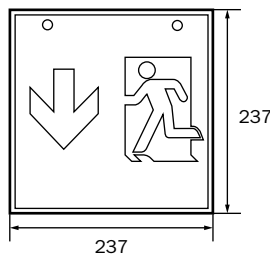


Ausführung Version	Bestellnummern nach Montageart Order numbers acc. to mounting	Überbrückungszeit Operating Time	Leuchtmittel Illuminant	Batterie Battery
<b>Decke ceiling</b>				
<b>Einzelbatterieleuchten   Self-contained luminaires</b>				
LED, 230V AC, 3h	WGD 013	3h	LED	4,8V/2,0Ah
LED, 230V AC, 3h	WXD 013	3h	LED	4,8V/2,0Ah
<b>Einzelbatterieleuchten mit Selbsttestfunktion   Self-contained luminaires with SelfControl module</b>				
LED, 230V AC, 3h	WGD 013SC	3h	LED	4,8V/2,0Ah 
LED, 230V AC, 3h	WXD 013SC	3h	LED	4,8V/2,0Ah 
<b>Einzelbatterieleuchten mit WirelessControl-Modul   Self-contained luminaires with WirelessControl-module</b>				
LED, 230V AC, 3h	WGD 013WL	3h	LED	12V/0,8Ah 

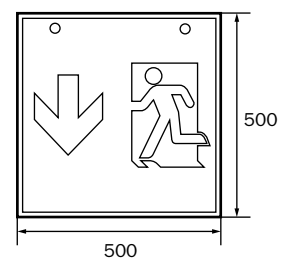
**Maße WK**  
Dimensions WK



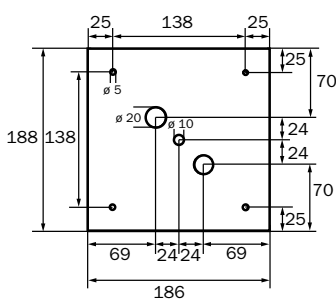
**Maße WG**  
Dimensions WG



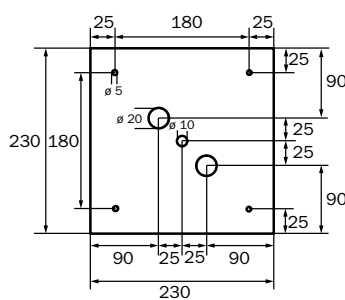
**Maße WX**  
Dimensions WX



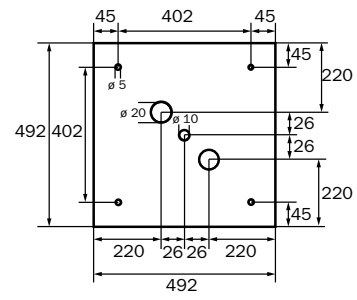
**Bohrabstände WK**  
Drilling distances WK



**Bohrabstände WG**  
Drilling distances WG



**Bohrabstände WX**  
Drilling distances WX



**Optionen und Zubehör**  
Options and Accessories



\*) Rettungszeichenleuchten sollten für eine eindeutige Erkennbarkeit nicht höher als 20° über der horizontalen Blickrichtung montiert sein.  
For a clear identification exit signs should be mounted not higher than 20° above the horizontal line of sight.